

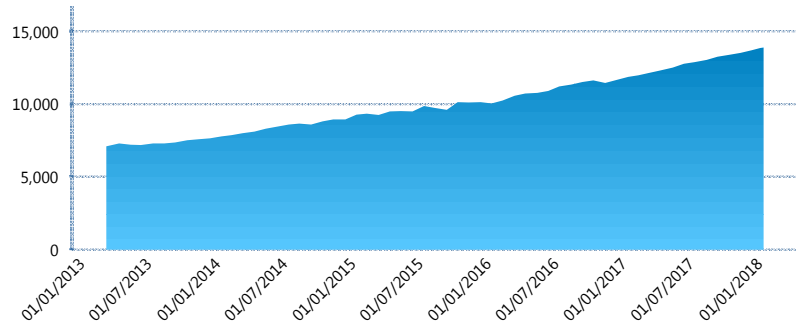
I. INFORMACIÓN FINANCIERA

I) Detalles del Fondo

Detalles del Fondo	
Razón Social	Siefore ISSSTELEON, S.A. de C.V.
Inicio de Operaciones	17/01/2005
Tipo de Fondo	Previsión Social
Clave Bolsa	ISSSTNL
Activos Administrados *	13,905
ISIN	MX54IS020022
Comisión Anual	No Disponible
Administrador	Afore XXI Banorte, S.A. de C.V.
Director General	Mtro. Juan Manuel Valle Pereña
Presidente del Consejo	C. Fernando Solís Soberón

Activos Administrados *

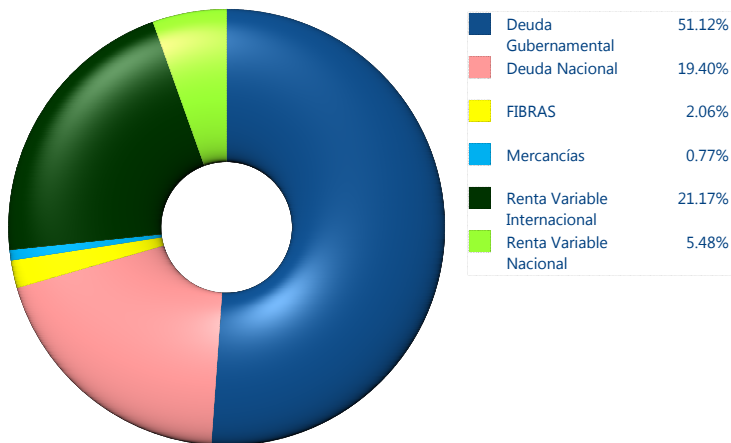
\$13,905



*Cifras en millones de pesos

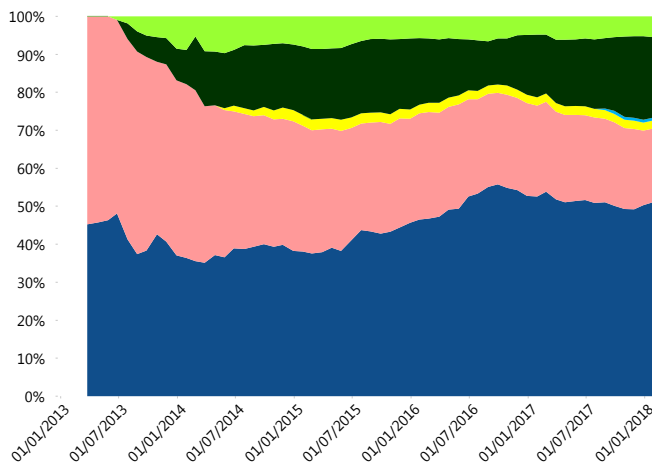
Contiene el efecto de fusiones, cortes transversales y transferencias por edad. Para mayor información consultar: <http://www.consar.gob.mx/gobmx/Aplicativo/Factsheets/EC/ECSAR.pdf>

II) Inversiones



Tipo de Instrumento		XXI-Banorte (...)	Sistema Adicionales...
Renta Variable Nacional	Renta Variable Nacional	5.48%	4.45%
	Total	5.48%	4.45%
Renta Variable Internacional	Renta Variable Internacional	21.17%	18.10%
	Total	21.17%	18.10%
Mercancías	Mercancías	0.77%	0.49%
	Total	0.77%	0.49%
FIBRAS	FIBRAS	2.06%	1.45%
	Total	2.06%	1.45%
Estructurado	Estructurados	0.00%	0.05%
	Total	0.00%	0.05%
Deuda Nacional	Alimentos	0.89%	0.23%
	Automotriz	0.00%	0.08%
	Banca de Desarrollo	0.61%	1.31%
	Bancario	3.09%	0.89%
	Bebidas	0.09%	0.20%
	Cemento	0.00%	0.01%
	Centros Comerciales	0.00%	0.00%
	Consumo	0.00%	0.14%
	Empresas Productivas del Estado	3.84%	2.37%
	Estados	4.27%	1.22%
	Europeos	0.86%	0.78%
	Grupos Industriales	0.00%	0.04%
	Infraestructura	3.89%	1.37%
	Otros	0.36%	0.39%
	Papel	0.00%	0.04%
	Serv. Financieros	0.19%	0.09%
	Telecom	0.00%	0.23%
Transporte	0.00%	0.01%	
Vivienda	1.33%	1.28%	
Total	19.40%	10.69%	
Deuda Internacional	Deuda Internacional	0.00%	0.01%
	Total	0.00%	0.01%
Deuda Gubernamental	BONDES	2.89%	9.09%
	BONOS	21.31%	19.38%
	BPA182	0.00%	0.18%
	BPAS	0.00%	0.17%
	BPAT	0.00%	0.87%
	CBIC	0.26%	0.10%
	CETES	7.34%	11.37%
	REPORTO	3.48%	2.88%
	UDIBONO	15.45%	20.64%
	UMS	0.40%	0.09%
Total	51.12%	64.76%	
Total	100.00%	100.00%	

Evolución de Inversiones



**Considera las inversiones de todo el grupo de SIEFORES Adicionales
Cifras al cierre de enero de 2018

III) Desempeño

Rendimiento Bolsa

Tipo	XXI-Banorte (SPS6)	Sistema Adicionales
1 año	10.47%	8.87%
2 años	8.50%	6.92%
3 años	5.53%	4.73%
5 años	5.99%	4.91%

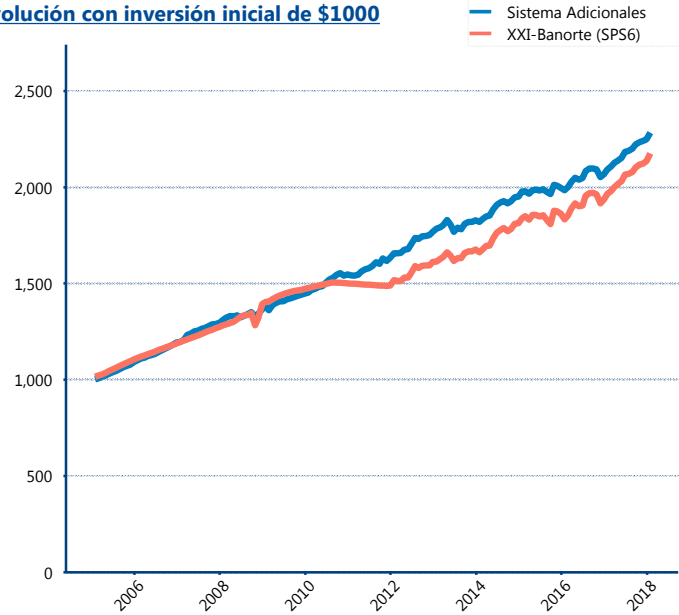
Indicador de Rendimiento Neto

N/A

N/A

N/A

Evolución con inversión inicial de \$1000



Construido con el precio de la Siefore registrado en la Bolsa Mexicana de Valores

IV) Medidas de sensibilidad y riesgos

Evolución del Plazo Promedio Ponderado

